


記号の説明

人への危害、財産の損害を防止するため、必ずお守りいただくことを説明しています。

■誤った使い方をした時に生じる危害や損害の程度を区分して、説明しています。

 **警告** 「死亡や重傷を負うおそれがある内容」を示しています。


 **注意** 「障害を負うことや、財産の損害が発生するおそれがある内容」を示しています。










■お守りいただく内容を次の図記号で説明しています。(以下は図記号の例です)

 **必ず守る**：実行しなければならない内容です。

 **禁止**：してはいけない内容です。

お取り扱い上の注意

 **注意** 「障害を負うことや、財産の損害が発生するおそれがある内容」を示しています。

 必ず守る	平らで安定した場所に設置してください。 ガタツキや異常音などの故障の原因になります。	
	ダニやカビが発生しやすい高温多湿の場所は避け、湿気がこもらないように壁から5cm以上離して設置してください。 お部屋の換気をしてください。	
	直射日光や熱、冷暖房器の風などが直接当たる場所は避けてください。 変形・変色の原因になります。	
	床の材質によっては、ベッドの接地面が傷つくことがありますので、カーペット類を使用して床面の保護を行ってください。	
	部屋の中でコンセントの位置、家具の引き出し、扉等の開閉に支障がないことを確認してください。	
	ベッドフレーム類の移動は必ず2人以上で行ってください。 腰を痛めたり、また、ベッドフレーム類が破損したり、壁や床が傷つく原因になります。	
	ベッドフレームの上には必ず専用マットレスを載せてお使いください。 専用マットレス以外を載せてお使いになると破損やケガをする場合があります。 また、特殊な機能を有した寝具を使用すると稼働に異常を起こすことがあります。 故障の原因となります。	
	電源コード（本製品および他の電化製品）をヘッドボード、フットボードおよび脚等で踏まないでください。 コードが破損し感電・漏電・火災の原因になります。	
	コンセントや配線器具の定格を超える使い方やAC100V以外での使用はしないで下さい。	AC100V
本商品は日本以外の国・地域では使用できません。	外国	
 禁止	ベッド設置場所の上部に落下物をおかないようにしてください。 地震時などに落下物でケガをする原因になります。	



警告

「死亡や重傷を負うおそれがある内容」を示しています。

 禁止	<p>ベッドの上で喫煙はおやめください。 火災の原因等になることがあります。</p>	
	<p>乳幼児を一人でベッドに寝かせたりしないでください。落下や窒息の原因になることがあります。</p>	
	<p>ベッドが作動中、可動部に手や指をはさまないでください。</p>	
	<p>ベッドの本体下部には入ってはいけません。</p>	

※背上げ、脚上げなど電動機能の使用は、健康状態（病状）などを十分考慮してお使いください。








注意

「障害を負うことや、財産の損害が発生するおそれがある内容」を示しています。

 必ず守る	<p>ベッドの近くで発熱物を置かないでください。 引火して火災になる恐れがあります。</p>	
	<p>ベッドの周辺には危険物を置かないでください。 ベッドから落下した時（ねぼけ等で）ケガをする恐れがあります。</p>	
	<p>電源プラグをコンセントから抜くときは必ずプラグ本体を持ってください。また、ぬれた手ではさわらないでください。 コードを引っ張ると断線や感電の恐れがあります。</p>	
	<p>ベッドの上昇・下降を連続運転（約2分間）しないでください。モーターが過熱し、安全のためのヒューズが切れてストップすることがあります。</p>	
	<p>モーターユニット・ハンドセットは絶対に分解しないでください。</p>	
	<p>幼児や操作が理解できないと思われる方がハンドセットに触れる可能性がある場合には、こまめに電源プラグをコンセントから抜いて誤作動による事故を未然に防いでください。</p>	
 禁止	<p>ベッドの上で飛びはねないでください。 ケガをしたり、破損の原因になります。</p>	
	<p>ベッドをソファ代わりに使用しないでください。 クッション性が損なわれる恐れがあります。</p>	
	<p>部品は分解改造しないでください。 破損してケガをする恐れがあります。</p>	
	<p>ハンドセットを踏んだり、落としたりコードを強く引っ張ったりしないでください。スイッチケースの変形や破損によってスイッチが入ったままの状態になったり、コードが断線したりして危険です。</p>	
	<p>ハンドセットや電装部品などに、水やお茶等がかからないよう注意してください。漏電や素材の変質などでスイッチが正常に働かなくなる恐れがあります。</p>	
	<p>ハンドレール（オプション）にはぶらさがったり、乗ったり寄りかからないでください。</p>	

保守点検

 必ず守る	ヘッドボード等の取付けネジが緩んでいないか時々確認してください。 外れてケガをする恐れがあります。	
	虫害を発見した場合は、直ちに殺虫や防虫処理をしてください。 他から虫が入ったことも考えられるので、放置すると虫害が拡大する恐れがあります。	
	電源プラグは根元まで差し込み、ほこり等は定期的にとり除いてください。また、長期間使用しない時は、コンセントから電源プラグを抜いてください。	
	布製品用消臭・除菌剤を使用される場合、マットレスをベッドから離してご使用ください。また、マットレスが完全に乾燥してからベッドに載せてください。	

お手入れ方法

いつまでも気持ちよく使用でき、またベッドそのものを長持ちさせるために下記のようなお手入れが必要です。

(1) お掃除

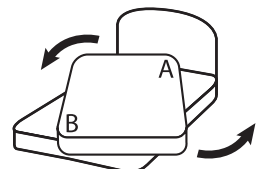
マットレスやボックススプリングはふとん類と違ってスプリングやウレタン等の詰め物が入っていますので、ホコリは叩かずに電気掃除機で吸い取ってください。
 また、木部フレームはやわらかな布で軽くホコリを拭ってください。

(2) ベッドパッド等の使用

マットレスは湿気に敏感です。マットレスの上には必ずベッドパッドやシーツを敷いてご使用ください。
 ベッドパッドやシーツは洗濯を行ってください。

(3) マットレスのローテーション

定期的（2～3ヶ月に1回）にマットレスの向きを変えてください。
 （頭部と脚部のローテーション）
 マットレス全体を平均的に使うことが長持ちさせる秘訣です。



(4) 通気、換気

定期的な寝室の窓を開け放して、通気、換気を行ってください。
 特に梅雨時期には、カビや悪臭が発生する原因となりますので、通気、換気を励行してください。